



**SECRETARIA MUNICIPAL DE EDUCAÇÃO
ATIVIDADES COMPLEMENTARES DE ESTUDO – COVID 19
29º ROTEIRO DE ATIVIDADES COMPLEMENTARES DE ESTUDO – COVID 19**

ESCOLA MUNICIPAL GERALDA CHAVES

TIRADENTES PROFESSOR: MARIA FERNANDA

**COMPONENTES CURRICULARES: LÍNGUA PORTUGUESA, MATEMÁTICA E
PSICOMOTRICIDADE**

TURMA: SALA DE RECURSOS – 1º E 2º ANO

PERÍODO DE REALIZAÇÃO: 27/09 A 08/10

ALUNO (A): _____

Senhores pais e responsáveis

No roteiro a seguir estão as atividades e todas as orientações para sua execução. Tudo está descrito de forma simples. Mas se houver alguma dúvida podem entrar em contato comigo pelo *Whatzapp*, estarei à disposição para ajudar.

Seu filho deverá realizar todas as atividades **nas folhas impressas**. Cuidem-se e cuidem de sua família. Em breve tudo estará bem.

Um abraço,

Professora Maria Fernanda

APRESENTAÇÃO DO PROFESSOR	OLÁ QUERIDO (A) ALUNO (A)! VOCÊ DEVERÁ OUVIR O ÁUDIO EXPLICATIVO QUE ESTÁ DISPONÍVEL EM NOSSO GRUPO PARA REALIZAR AS ATIVIDADES.
O QUE VOCÊ VAI ESTUDAR:	- SÍLABAS - NUMERAL - RECORTE E MONTE - PREENCHENDO
PARA QUE VAMOS ESTUDAR ESSES CONTEÚDOS?	- IDENTIFICAR O USO CORRETO DAS LETRAS COM AS PALAVRAS SUGERIDAS - RECONHECER QUAIS SÃO AS ORDENS NÚMERICAS - <i>COMPREENDER A ATENÇÃO E A HABILIDADE MANUAL</i> - DESENVOLVER A COORDENAÇÃO MOTORA E VISUAL.
ATIVIDADE PARA REALIZAR ESSA ATIVIDADE VOCÊ PRECISARÁ DE ALGUNS MATERIAIS:	AS ATIVIDADES SERÃO REALIZADAS COM MATERIAL IMPRESSO, PROPOSTOS NOS ROTEIROS ENVIADOS PARA OS ALUNOS.

SÍLABAS

COMPLETE AS PALAVRAS COM AS SÍLABAS ABAIXO:

DA

MA

JA

FA

CA


BO

LU

GA



___LO



___DO



___SA



___TO



___DA



___CACO



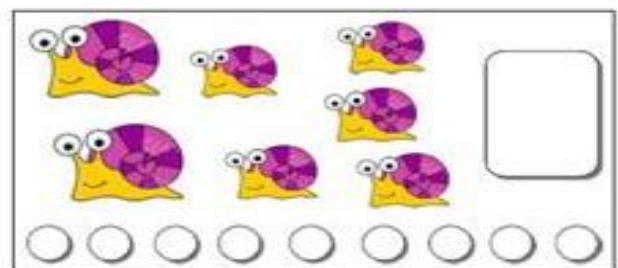
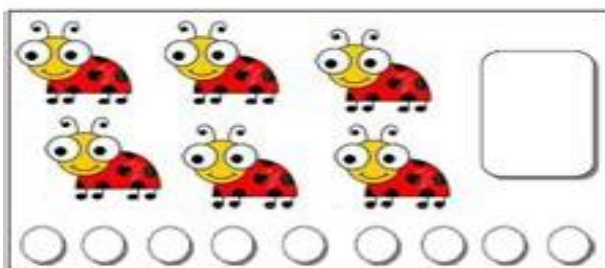
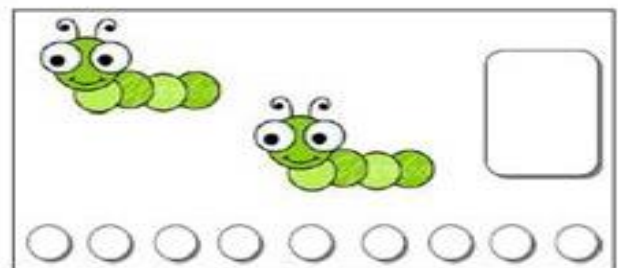
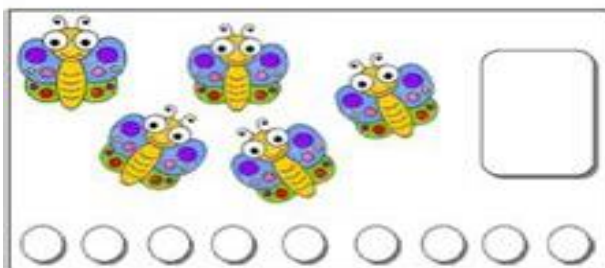

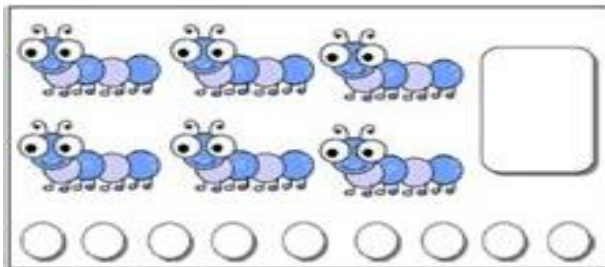
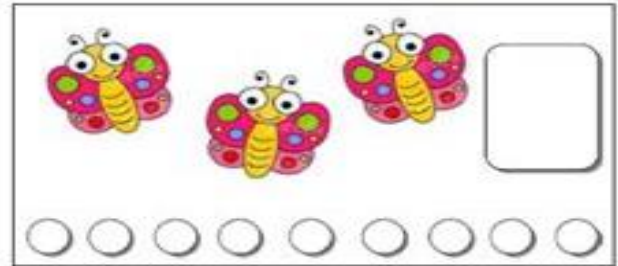
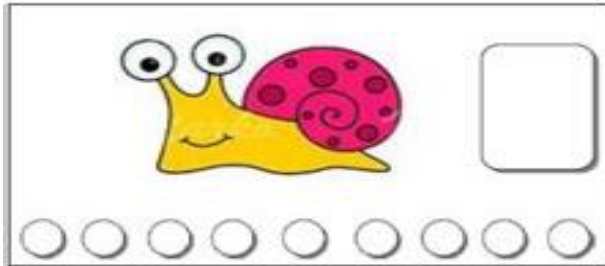
___CARÉ



___A


NUMERAL

Colorir os círculos de acordo com o número de elementos de cada conjunto e escrever o algarismo que os representa:




RECORTE E MONTE

Recorte e monte sua árvore em uma folha de sulfite com seus frutos e flores, após pinte o desenho



PREENCHENDO

Com o lápis de cor verde complete as folhas abaixo e pinte



LIGUE CORRETAMENTE


Ligue corretamente a quantidade de bolinhas com o número correspondente



www.IDEIACRIATIVA.org

QUANTIDADE

Quantas patas tem cada animal? Para descobrir precisamos contar e colocar a quantidade dentro da bolinha ao lado de cada animal



DIAGRAMA









Complete no diagrama abaixo as letras faltosas

P	R	I	M	A	V	E	R	A
	R		M		V		R	
P		I		A		E		A
	R			A	V		R	
P	R		M			E		A
		I		A			R	
P		I	M		V			A



SÍLABAS


Observe o desenho, junte as sílabas e escreva a palavra

 OBSERVE	 CONSTRUA	 ESCREVA
		
		
		
		
		

PI	PO	SI	LA	TO
BA	GA	ÃO	SA	NO

LIGUE

Vamos ligar os animais de acordo com as suas sombras



ENCONTRE

OBSERVE E ENCONTRE A LETRA DIFERENTE E PINTE – A DE ROSA

